

## 樂善堂楊仲明學校 (通告 20130)

有關「收發電子通告」事宜

親愛的家長：

隨著學校手機應用程式「Friendly SAS」的使用率日漸提高，家長只要使用學校手機程式便能隨時隨地獲取學校資訊。學校一直致力改善家長與學校的溝通及聯繫，務求將所有學校資訊第一時間通達家長，與此同時亦為家長構思更有效、更省時的回覆方法，故此，學校即將推行「電子通告」，讓家長有一個更快更易的方法去簽閱通告，詳情如下：

試行日期：	2021年2月22日起發出之通告
使用電子通告要求：	安裝學校手機應用程式「Friendly SAS」
簽閱電子通告方法：	家長可參考附件「電子通告使用方法教學」
學校技術支援：	校方將會安排專人於以下日子協助家長安裝學校手機應用程式： 日期：26/1 及 27/1 時間：08:00-13:00 及 14:00-16:00 地點：學校禮堂 安裝時間：約 10-15 分鐘
備註：	1. 試行期間學校每次均會派發紙本通告予家長閱覽，家長可選擇以電子或實體紙本方式作回覆。 2. 如選擇以電子通告作回覆，家長須透過本校手機應用程式簽覆回條，不需交回實體紙本回條。 3. 校方期望家長熟習回覆電子通告後，學校會全面使用電子通告取代實體紙本回條，校方會提供相關的技術支援。 4. 所有電子通告必須由家長回覆，學校手機應用程式必須安裝於家長手機內。

請家長填妥回條，於1月27日(星期三)或以前交回班主任辦理。如有查詢，歡迎致電 2755 9195 與趙思立老師聯絡。

校長

2021年1月19日

✂

### 回 條 (樂善堂楊仲明學校 通告 20130/立 0205)

蕭校長：

本人知悉有關「收發電子通告」事宜。

回覆通告安排：

- 本人選擇使用手機應用程式回覆電子通告。  
 本人選擇使用實體紙本回條回覆學校通告。

安裝手機應用程式安排：

- 本人手機已安裝學校手機應用程式。  
 本人會於 26/1 或 27/1 到校安裝手機應用程式。

家長簽署：\_\_\_\_\_

聯絡電話：\_\_\_\_\_

學生姓名：\_\_\_\_\_ ( )

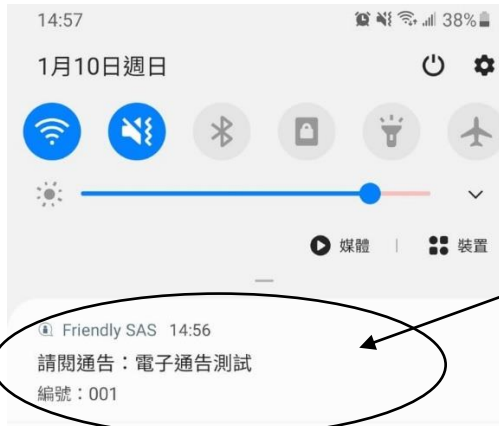
班 別：\_\_\_\_\_年級\_\_\_\_\_班

日 期：2021年1月\_\_\_\_\_日

樂善堂楊仲明學校  
電子通告使用方法教學


家長簽閱「電子通告」步驟

1.




電子通告發出後，家長將會收到學校手機應用程式訊息提示，提醒家長簽閱電子通告。

2.



家長按動圖示，開啟學校手機應用程式「Friendly SAS」



未下載之家長，可於 App Store(蘋果手機)或 Google Play(Android 安卓手機)，輸入「Friendly SAS」，搜尋並下載學校手機應用程式



如家長未登入，請選擇「方法一：自行輸入資料」

或



3.

易用學校行政系統

← 上一步

學校

樂善堂楊仲明學校

家長選取學校名稱

用戶名稱

Username

輸入用戶名稱及密碼，家長可參考學生手冊內「手機應用程式」的用戶名稱及密碼貼紙

密碼

登入

輸入後按「登入」

4.

易用學校行政系統

樂善堂楊仲明學校

信息中心 Message Center

電子通告 eNotice

家課日誌 Homework List

修改密碼 Change Password

test1a (家長)

家長開啟學校手機 app 後可以見到「電子通告」選項

5.

易用學校行政系統

電子通告列表

2020-21

test1a

未簽閱

已簽閱

無須簽

共有 1 個 未簽閱

通告：

電子通告測試

001 (2021-01-09)


進入後有三個選項：

1. 未簽閱 2. 已簽閱 3. 無須簽

家長可查閱未簽/已簽/無須簽的通告

家長選取通告名稱以閱讀內容

6.

 易用學校行政系統 ☰

↶ Back **電子通告測試**

編號： 001  
標題： 電子通告測試  
發佈日期： 2021-01-09  
類別： 一般通告  
下載檔案： [請按此下載](#)  
回應狀況： 未簽署 (剩餘 4 天)  
最後簽署期限： 2021-01-15  
描述： 電子通告測試

**問題**

**1\*** 本人的子女健康正常，同意\*小兒/小女參加 貴校舉行之學校旅行

**簽署**

家長可查閱通告資料，包括通告標題、發佈日期、最後簽署日期等

選下載檔案，家長可開啟圖檔版本通告，供家長細閱內容

家長閱覽通告內容後，可回答問題

7.

**問題**

**1\*** 本人的子女健康正常，同意\*小兒/小女參加 貴校舉行之學校旅行

**2\*** 願意擔任是次活動家長義工

**3\*** 願意擔任是次活動家長義工，家長義工姓名：

**不接受空白**

**簽署**

題號旁有\*的題目必須回答，如不回答系統不接受簽署

不接受空白

8.

**問題**

**1\*** 本人的子女健康正常，同意\*小兒/小女參加 貴校舉行之學校旅行  
 是  否

**2\*** 願意擔任是次活動家長義工  
 是  否

**3\*** 願意擔任是次活動家長義工，家長義工姓名：

**簽署**

成功代 1 位學生簽署通告

家長回答所有問題後選「簽署」，系統會出現「成功代 1 位學生簽署通告」，即代表家長完成簽閱該份通告

9.

 易用學校行政系統 ☰

**電子通告列表**

2020-21 ▾ test1a ▾

未簽閱 已簽閱 無須簽 共有 159 個 無須簽 通告：

test1a  
 test6a

電子通告系統支援同校兄弟姐妹功能，家長只要一個登入，便可選擇就讀不同班級的子女，簽閱電子通告。